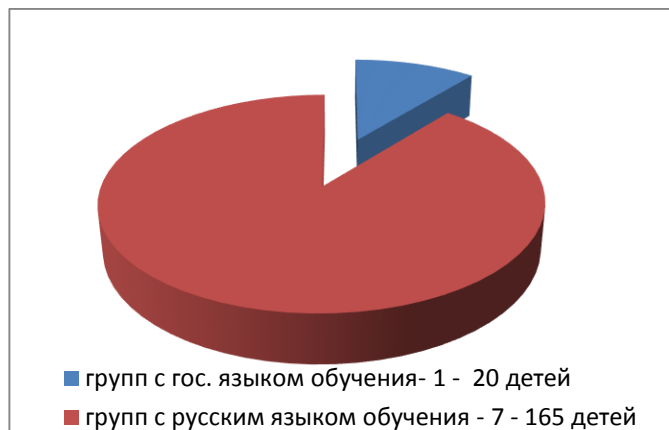
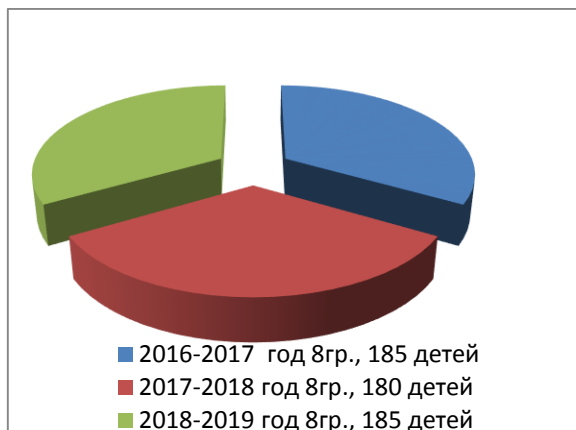


Качество образовательной среды

Контингент воспитанников:

Учебный год	Количество групп	В них детей	Группы с госуд яз.	В них детей	Группы с рус яз.	В них детей
2016 -2017	8	185	1	20	7	165
2017-2018	8	180	1	20	7	160
2018-2019	8	185	1	20	7	165



Анализ кадрового педагогического состава.

Всего педагогов – 22, в том числе:

- *Заведующая – 1
- *Методист – 1
- *Психолог – 1
- *Музыкальный руководитель -1
- * Преподаватель казахского языка – 1
- * преподаватель английского языка -1
- *Воспитатели -16

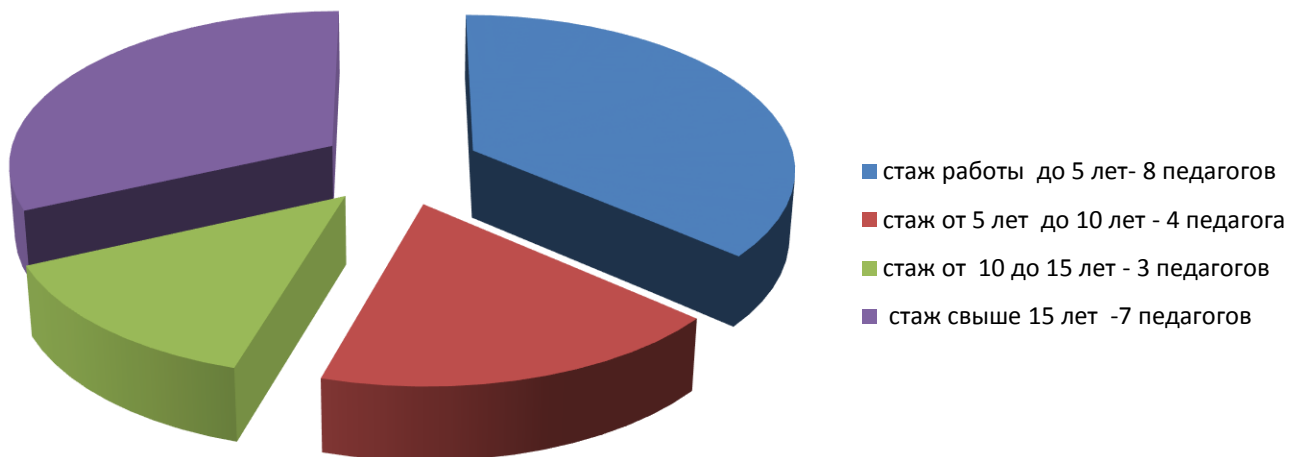
Образовательный уровень в % к общей численности педагогов.

Образование	Количество	%
Высшее	11	50 %
Среднеспециальное	11	50 %
Итого:	22	100 %



Стаж работы в % к общей численности педагогов

Стаж работы к общей численности



Состав педагогов по квалификационным категориям

в % к общей численности

Категория	Кол-во	%
Высшая категория	2	9 %
1 категория	5	23 %
2 категория	5	23 %
Без категории	10	45 %
Итого:	22	100 %

